



**its**

Teknik och känsla

**Byta lösenord**

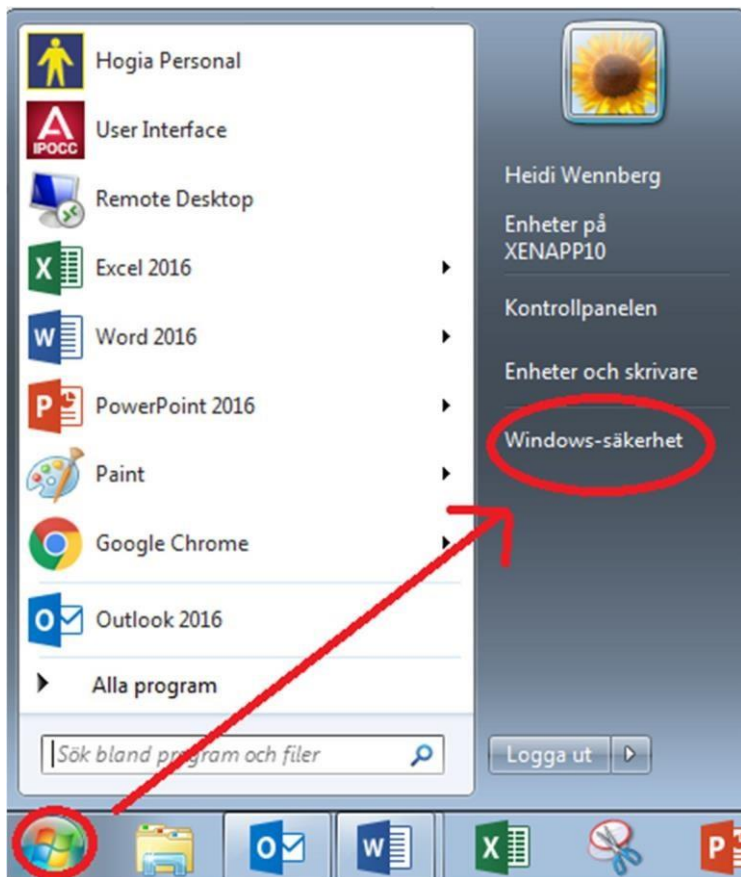
## Innehåll

1. Byta lösenord på ITS Desktop .....	3
2. Byta lösenord i Office 365 .....	5
3. Byta lösenord i webmailen .....	6

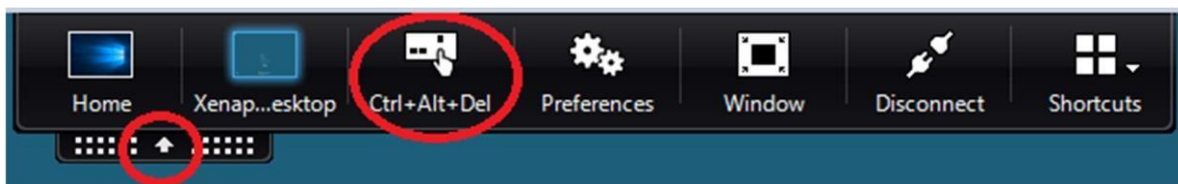
# 1. Byta lösenord på ITS Desktop

På ITS Desktop kan ändra lösenord på två sätt.

Alternativ 1: Klicka på Startknappen för att öppna menyn och sedan Windows-säkerhet



Alternativ 2: Klicka på pilen högst upp på sidan för att öppna menyn och sedan Ctrl+Alt+Del



Klicka på Ändra lösenord



Skriv in ditt nuvarande lösenord och sedan ett nytt två gånger. Klicka på Pilen till höger för att bekräfta bytet.



The image shows a login form on a dark blue background. At the top is a square profile picture of a sunflower. Below it are four input fields: 'itsnordic\XXXX\ITSSE', 'Gammalt lösenord', 'Nytt lösenord', and 'Bekräfta lösenord'. A blue arrow button is to the right of the 'Bekräfta lösenord' field, circled in red. Below the fields are two buttons: 'Andra autentiseringsuppgifter' and 'Avbryt'. At the bottom, there is a link: 'Logga in på: itsnordic' and a link: 'Hur kan jag logga in på en annan domän?'.

Tänk på att lösenordet behöver bestå av minst 8 tecken, innehålla gemener, versaler och siffror. Det får inte innehålla ditt namn eller ditt företagsnamn.

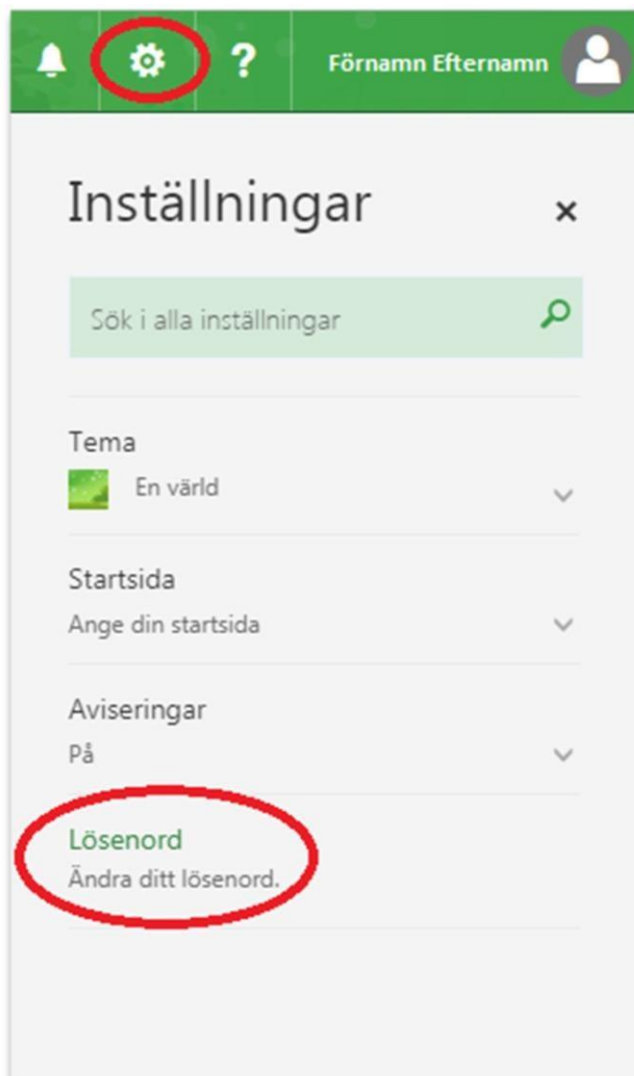
## 2. Byta lösenord i Office 365

Öppna en webbsida och gå till <https://portal.office.com>

Logga in med din mailadress som användarnamn och ditt nuvarande lösenord till mailen.

Klicka på kugghjulet högst uppe på högra sidan topmenyn Klicka på

Lösenord



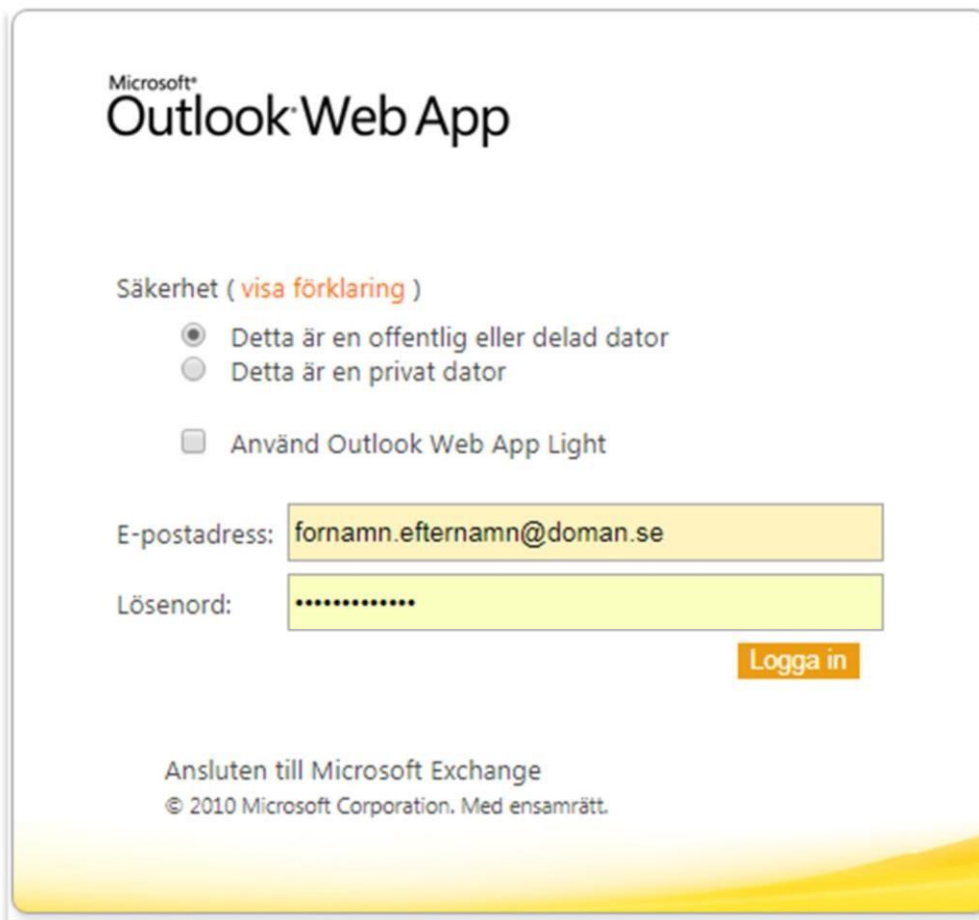
Ändra ditt nya lösenord och tryck på Spara.

Tänk på att lösenordet behöver bestå av minst 8 tecken, innehålla gemener, versaler och siffror. Det får inte innehålla ditt namn eller ditt företagsnamn.

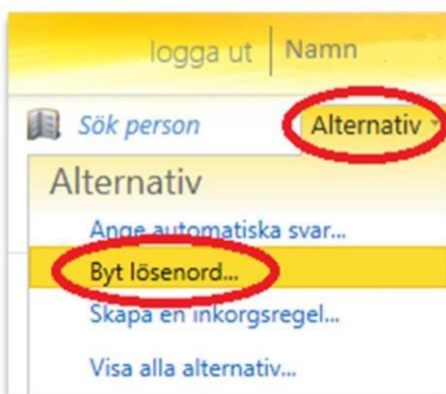
### 3. Byta lösenord i webmailen

Öppna en webbsida och gå till <https://mail.itsnordic.net>

Logga in med din mailadress som användarnamn och ditt nuvarande lösenord till mailen.



Klicka på Alternativ uppe till höger under ditt namn Klicka på Byt lösenord



Skriv in ditt nuvarande lösenord och sedan ett nytt två gånger. Klicka på Spara till höger för att bekräfta bytet.

## Ändra lösenord

Ange ditt aktuella lösenord, ange ett nytt lösenord och ange det sedan igen för att bekräfta det.

När du har sparat kan du behöva ange användarnamn och lösenord på nytt och logga in igen. Du får ett meddelande när lösenordet har ändrats.

Domän\användarnamn: ITSNORDIC\heidi\_test\_ANTI

Aktuellt lösenord:

Nytt lösenord:

Bekräfta nytt lösenord:



Tänk på att lösenordet behöver bestå av minst 8 tecken, innehålla gemener, versaler och siffror. Det får inte innehålla ditt namn eller ditt företagsnamn.